



 **ONU**  
**MUJERES** 

Entidad de las Naciones Unidas para la Igualdad  
de Género y el Empoderamiento de las Mujeres

**ONU MUJERES**

ESTADO DE LA CUESTIÓN: VIOLENCIA  
CONTRA LAS MUJERES

## Resultados en la agenda por la igualdad

- Según datos de la OMS, **1 de cada 3 mujeres** en el mundo han sufrido violencia física o sexual de pareja, o violencia sexual por terceros en algún momento de su vida, se estima que en Bolivia **1 de cada 2 la ha sufrido**.
- En las últimas décadas y desde la firma de la **Convención de Belém do Pará hace 24 años**, los Estados de América Latina y el Caribe han implementado en sus ordenamientos legislaciones y políticas que buscan la eliminación de todas las formas de violencia que se pueden perpetrar contra las mujeres. **16 países en la región han tipificado el feminicidio** en sus Códigos Penales.
- **Sin embargo**, los datos que reflejan la efectividad de lo conseguido con estos instrumentos son desoladores: **la región presenta los datos de violencia sexual fuera de la pareja más altos del mundo, y los segundos más altos en cuanto a violencia por parte de pareja o ex pareja**, según la OMS . Ello quiere decir que los esfuerzos realizados hasta ahora no han sido suficientes para abordar la enorme problemática que supone la violencia.

# MARCO NORMATIVO



DOS TIPOS  
DE  
LEGISLACIÓN

Leyes de primera generación:  
aquellas normas que brindan  
protección a las mujeres  
frente a la violencia que sufren  
en la esfera privada

Leyes de segunda generación:  
amplían el alcance de  
protección a esferas públicas y  
privadas pero que trascienden  
los límites del hogar

# MARCO NORMATIVO

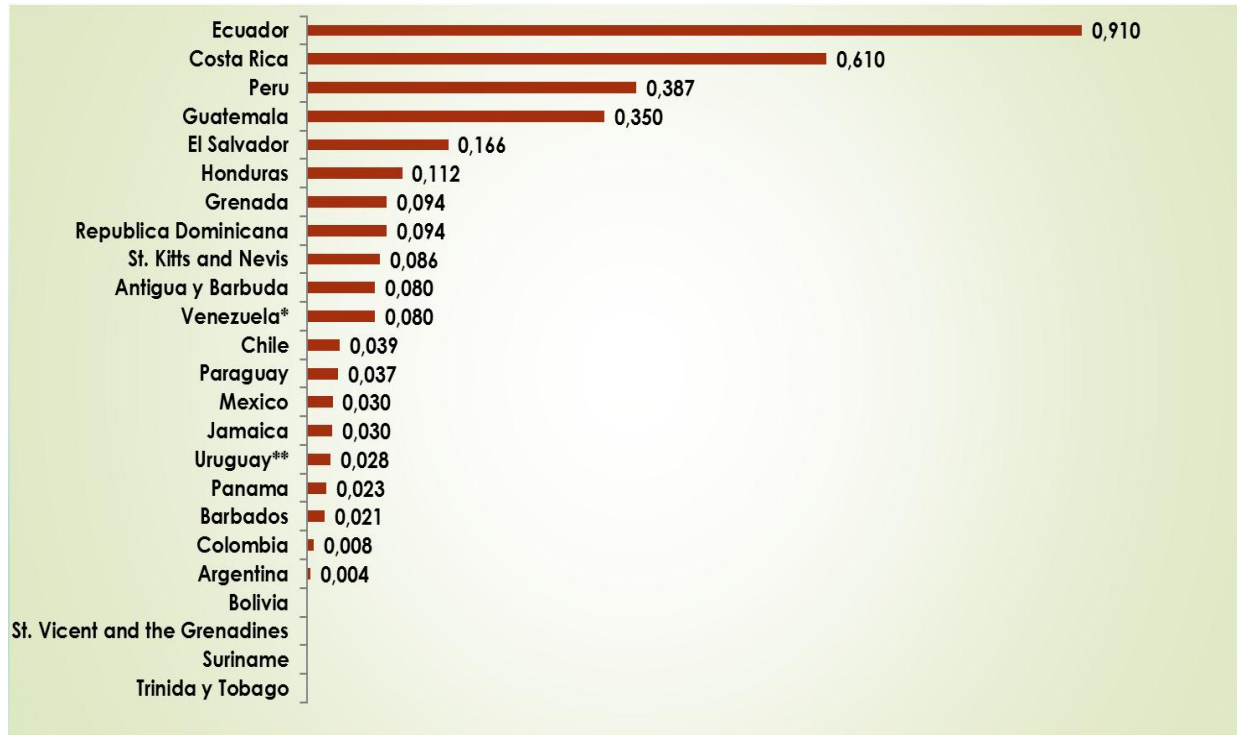
Países que cuentan con legislación de primera generación: 24 de 33 Estados

Antigua y Barbuda; Bahamas, Barbados; Belice; Brasil; Costa Rica; Cuba; Chile; Dominica; Guyana; Granada; Haití; Honduras; Jamaica; República Dominicana; Saint Kitts and Nevis; San Vicente y las Granadinas; Santa Lucía; Surinam; Trinidad y Tobago; Paraguay; Perú; Uruguay y Ecuador

Países que cuentan con legislación de segunda generación: 9 de 33 Estados

México, Argentina, Colombia, El Salvador, Guatemala, Nicaragua, República Bolivariana de Venezuela, Estado Plurinacional de Bolivia y Panamá.

# Asignación presupuestaria del gasto público para combatir la violencia contra las mujeres.



Los países de la Región destinan menos del 1% de sus presupuestos totales a los programas y planes de lucha contra la violencia de género.

Es un desafío la construcción de la información presupuestaria.

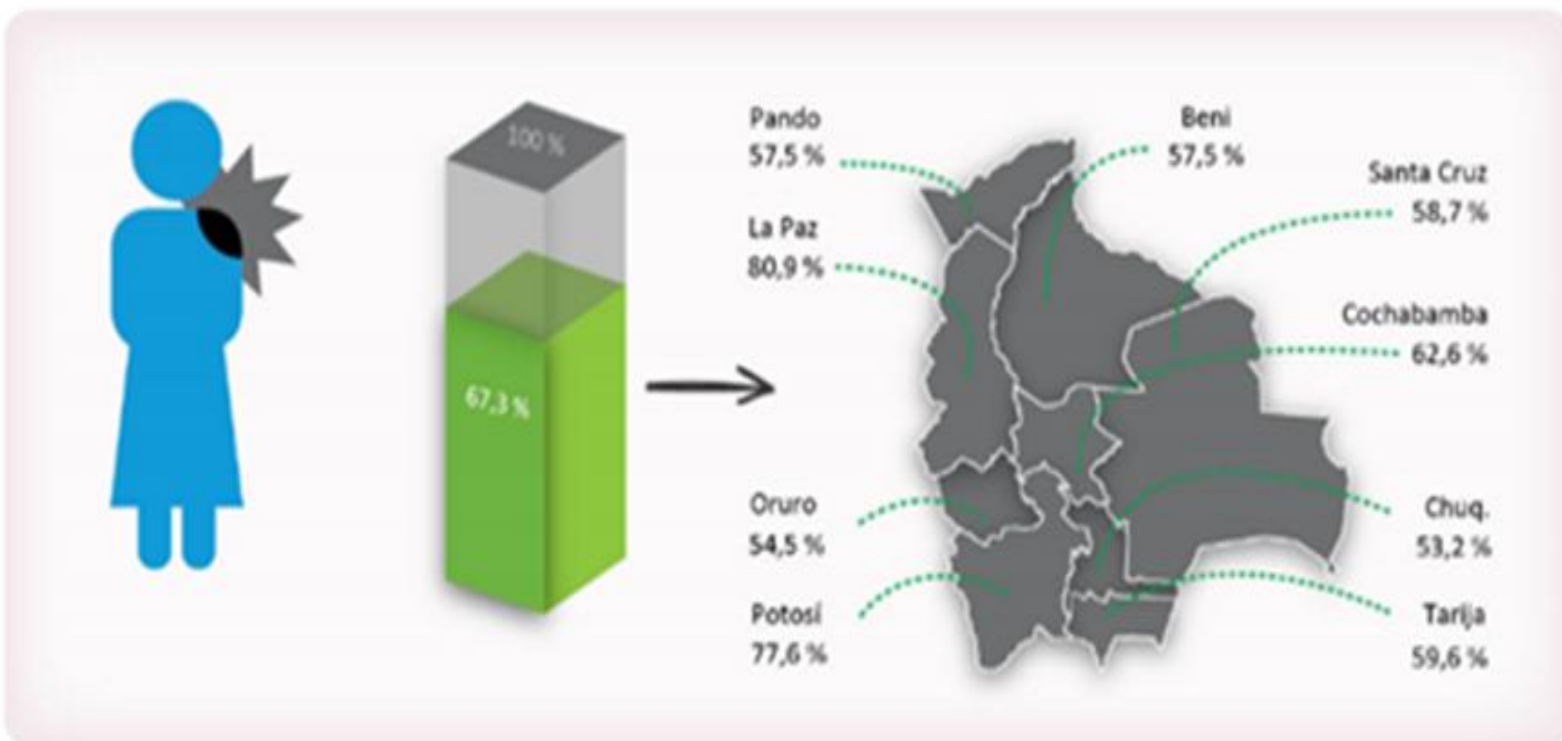
## Feminicidio y violencia contra las mujeres en América Latina y el Caribe





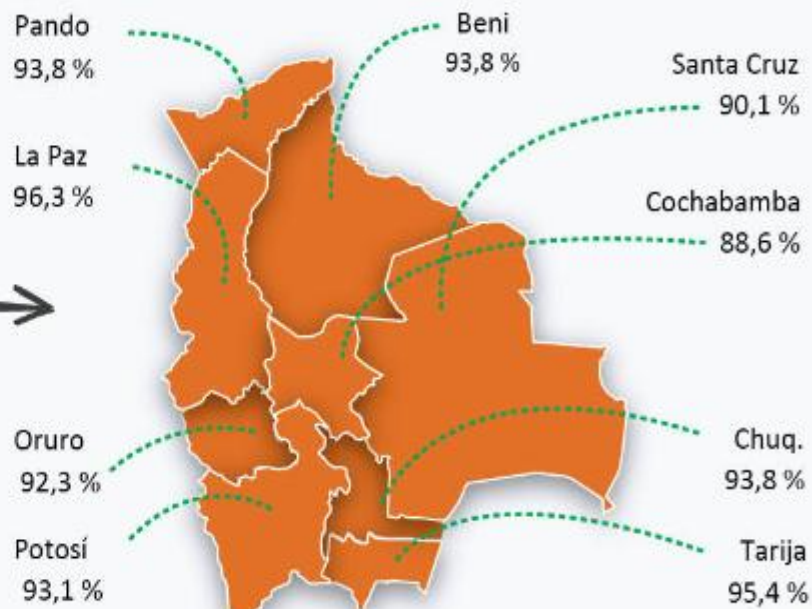
# VIOLENCIA FÍSICA

A lo largo de sus vidas



# VIOLENCIA PSICOLÓGICA

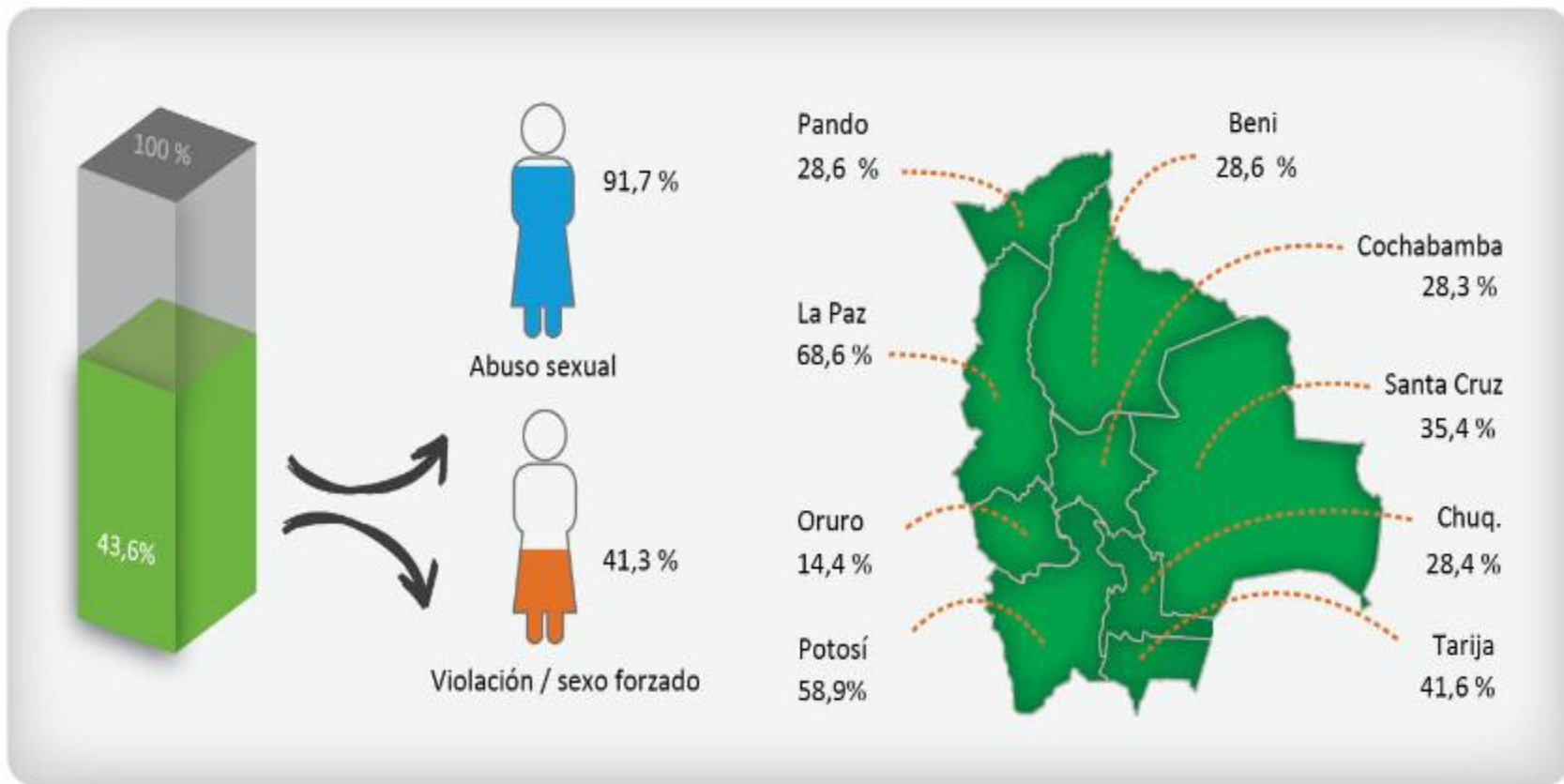
A lo largo de sus vidas





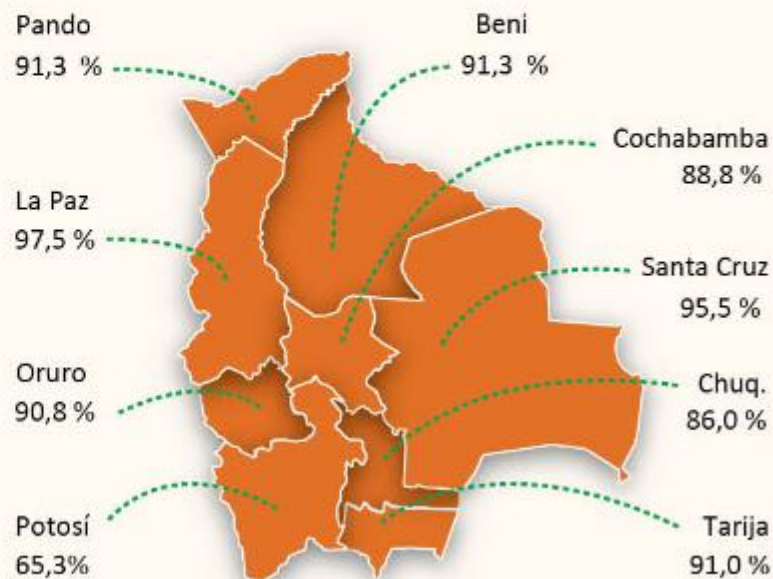
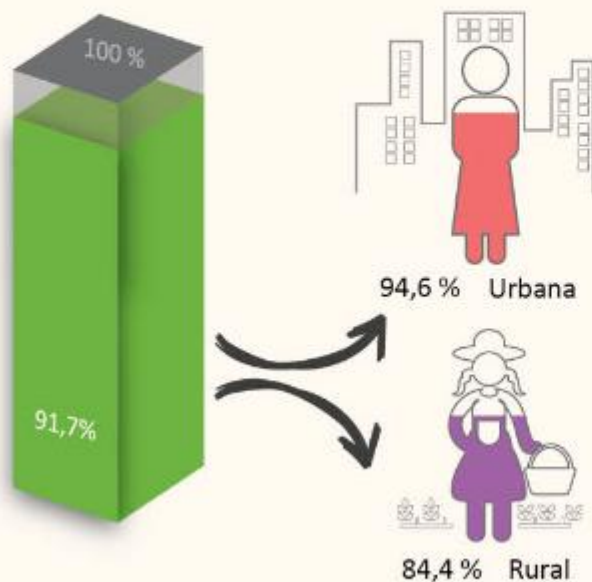
## VIOLENCIA SEXUAL

A lo largo de sus vidas



## ABUSO SEXUAL

A lo largo de sus vidas




## VIOLACIÓN

A lo largo de sus vidas



31,8 % Urbana



65,6 % Rural

Pando

30,9 %

Beni

30,9 %

La Paz

41,9 %

Cochabamba

32,9 %

Oruro

46,8 %

Santa Cruz

29,0 %

Potosí

78,5%

Chuq.

32,6 %

Tarija

44,9 %

# VIOLENCIA EN EL NOVIAZGO



89,6 %  
psicológica



40,9 %  
sexual



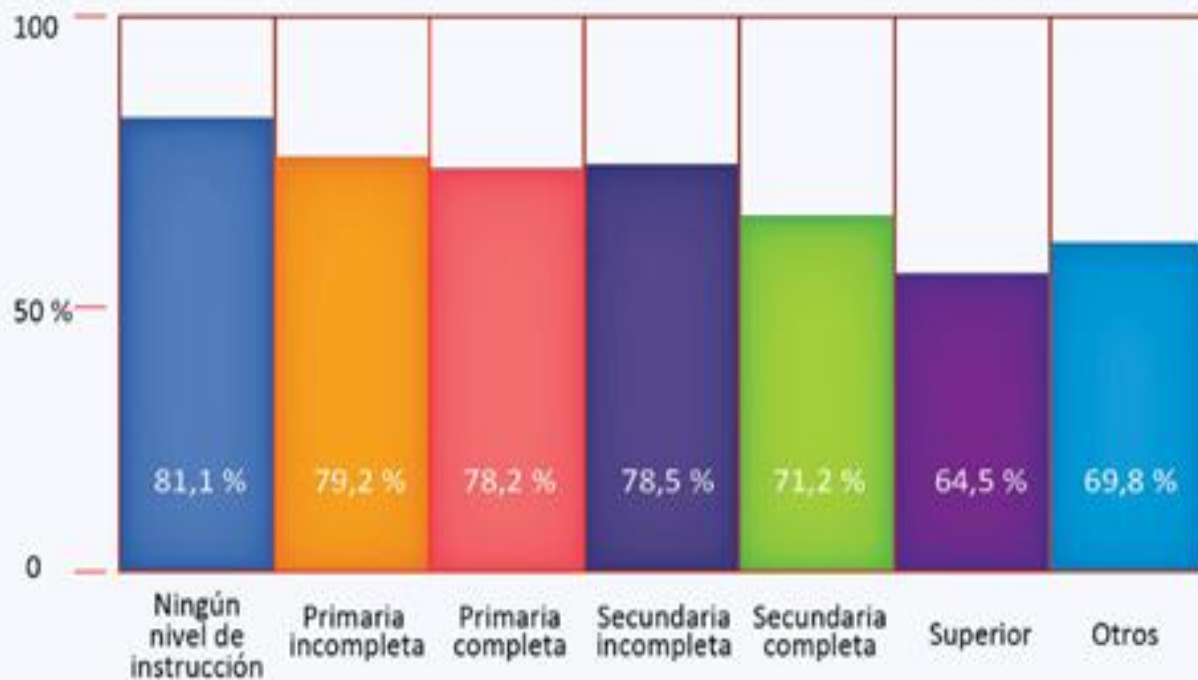
32,3 %  
física



23,5 %  
económica

# AGREDIDAS POR SUS PAREJAS

Según su nivel de instrucción



DELITOS	2012	2013	2014	2015	2016	2017	Total Delitos
Violencia Familiar o Doméstica, Art. 272 Bis.	13	13125	23443	26528	29050	31504	123663
Lesiones graves y leves, Art. 271	9641	9899	9450	9318	10363	9715	58386
Robo, Art. 331	7048	7610	7971	8253	9270	9820	49972
Hurto, Art. 326	5870	5829	6238	6908	7007	6457	38309
Estafa, Art. 335	6170	5868	5599	5845	6942	7537	37961
Robo agravado, Art. 332	4697	4957	5313	5228	5194	5013	30402
Amenazas, Art. 293	5433	5394	4664	4148	4156	3447	27242
Robo (Vehículo y Accesorios), Art. 331	3402	3858	3774	3193	2924	2594	19745
Homicidio y lesiones graves y gravísimas en accidentes de tránsito, Art. 261	2077	2059	2445	3223	4257	5258	19319
Conducción peligrosa de vehículos, Art. 210	1205	1851	2810	3153	2649	2556	14224

**Criminalidad de mayor frecuencia por tipo de delito 2012-2017**

**Fuente: Dirección de Gestión Fiscal, Supervisión y Evaluación con datos del sistema i4.**



Actuaciones procesales	Cantidad
Rechazo	13.000
Imputación formal	7702
Sobreseimiento	304
Procedimiento abreviado	636
Criterio de oportunidad	832
Salidas alternativas	49
Acusaciones	677
Sentencias condenatorias	215
<b>Total</b>	<b>23.415</b>

Departamento	Mujeres	Hombres	Total
La Paz	15	5	20
Santa Cruz	8	7	15
Cochabamba	14	1	15
Tarija	3	3	6
Chuquisaca	3	2	5
Potosí	3	1	4
Oruro	1	2	3
Beni	3	0	3
Pando	1	1	2
<b>Total</b>	<b>51</b>	<b>22</b>	<b>73</b>

Fiscales de materia de la FEVAP por departamento y nacional, según sexo- 2017  
Fuente: FEVAP.

Detalle de actuaciones procesales realizadas en delitos de violencia de género – 2017

Fuente: FEVAP con datos del Sistema i4



**7 de cada 10** mujeres en Bolivia ha sufrido violencia de género



**Tan solo 7%** de las mujeres que han sufrido violencia **denuncia**



**Solo el 0,91%** llega a tener sentencia condenatoria



 **ONU**  
**MUJERES** 

Entidad de las Naciones Unidas para la Igualdad de Género y el Empoderamiento de las Mujeres

“No es una misión imposible,  
es una misión de nuestro tiempo.

Muchas gracias!